


# DEN ØKONOMISKE BETYDNING AF LYSTFISKERI I DANMARK



# Indhold

INDLEDNING .....	3
SAMMENFATNING .....	4
ANTALLET AF LYSTFISKERE.....	5
DANSKE LYSTFISKERE .....	5
UNGE OG PENSIONISTER .....	6
LYSTFISKERE I PUT & TAKE SØER.....	6
LYSTFISKERE UDEN FISKETEGN.....	8
UDENLANDSKE LYSTFISKERE .....	8
LYSTFISKERNES ØKONOMISKE FORBRUG.....	11
ANALYSE FRA CRT .....	11
ANALYSE FRA COWI .....	13
ANALYSE FRA DEN SVENSK STATISTIK MYNDIGHED .....	13
FORBRUG FRA UDENLANDSKE LYSTFISKERE .....	14
LYSTFISKERIETS ØKONOMISKE BETYDNING.....	16
DEN DIREKTE ØKONOMISKE BETYDNING.....	16
RAPPORTENS USIKKERHEDER.....	16
ARBEJDSGRUPPE BAG NØGLETALLENE .....	18
REFERENCER.....	19





# Indledning

Lystfiskeriet har en positiv betydning for økonomien og for samfundet generelt. Lystfiskeriet bidrager positivt til lystfiskernes livskvalitet, pleje af vandmiljø, og har en positiv effekt på den danske økonomi via lystfiskernes forbrug af grej, overnatning og services.

Denne rapport beskriver antallet af lystfiskere samt det forbrug, som danske lystfiskere har og det forbrug som internationale lystfiskere har, når de fisker i Danmark. Det giver et billede af lystfiskeriets økonomiske betydning.

Antallet og forbruget af danske lystfiskere er forsøgt estimeret flere gange gennem de sidste 20 år, ligesom antallet af udenlandske lystfiskere og deres forbrug jævnligt er estimeret af VisitDenmark i forbindelse med turismeundersøgelser.

Ønsket med denne rapport er at genbesøge tidligere analyser med henblik på at skabe en fælles forståelse for lystfiskeriets økonomiske betydning på tværs af relevante organisationer og myndigheder i Danmark.

Lystfisker Danmark, Dansk Lystfiskeri og NIRAS har samarbejdet om at samle op på tidligere analyser og opdatere dem med nye data. Udvalgte studier er gennemgået med henblik på at kortlægge antallet af lystfiskere og den dertilhørende påvirkning på den danske økonomi. Undervejs i processen er der indhentet viden fra organisationer, myndigheder og videnspersoner i form af en workshop og input i en afsluttende høringsproces.

Rapporten er færdiggjort juli 2024.



*– Mere end 200 butikker i Danmark handler med fiskegrej til lystfiskere.*

Kilde: Dansk Lystfiskeri

# Sammenfatning

Rapporten viser, at lystfiskeri er en af Danmarks store fritidsaktiviteter. Den estimerer, at der i alt er 567.900 danske lystfiskere – defineret som personer, der fisker én eller flere gange om året ved danske kyster, åer og søer, på havet eller i put & take søer.


Rapporten estimerer, at en dansk lystfisker i gennemsnit bruger 3.100 kr. om året på lystfiskeri, eksklusiv indkøb af både. Resultatet er sammenlignet med Sverige, hvor der findes tidsserier for lystfiskerforbrug udarbejdet af den nationale statistikmyndighed. En gennemsnitlig lystfisker i Danmark har et forbrug, som er en anelse lavere end en tilsvarende lystfiskers forbrug i Sverige.

Det er med udgangspunkt i turisme-tal fra VisitDenmark estimeret, at der i 2022 var 232.000 udenlandske lystfiskerturister i Danmark. Estimatet tager udgangspunkt i den seneste lystfiskerrapport fra VisitDenmark, men baseres på en mere snæver definition af en lystfiskerturist og en videreudvikling af denne analyse, for at finde frem til det unikke antal lystfiskerturister. VisitDenmarks rapport viser, at op mod 648.000 turister angiver lystfiskeri som ét af flere udslagsgivende parametre for opholdet i Danmark.

I samarbejde med VisitDenmark er der justeret for, hvor stor en del af turistens forbrug, som kan tilskrives lystfiskeri direkte. Det gennemsnitlige forbrug relateret til lystfiskeri er for en udenlandsk lystfiskerturist estimeret til at være 840 kr. om året.

Det økonomiske forbrug relateret til lystfiskeres både er estimeret på baggrund af input fra Dansk Småbådsklub. Der er omkring 3.250 medlemmer og det vurderes, at der er lige så mange bådejere, som ikke er medlemmer af foreninger. Det giver et skøn på ca. 6.500 både, som er købt med henblik på lystfiskeri. Der er antaget en forventet levetid på 5 år for en

båd og en gennemsnitlig pris på 150.000 kr. pr båd. Samlet set vurderes det, at lystfiskeri bidrager med et direkte forbrug på godt 2,15 mia. kr. om året i form af danske lystfiskeres forbrug (knap 2 mia. kr.) og det lystfiskerskabte forbrug, som lægges i Danmark af turister (knap 200 mio. kr.).



KILDE	ANTAL
COWI <sup>A</sup> , 2010	616.000
Center for Regional - og turismeforskning (CRT) <sup>B</sup> , 2017	415.000
Lystfisker Danmark <sup>C</sup> , 2021	475.000
VisitDenmark <sup>D</sup> , 2023 (antal danske ankomster til feriedestinationer med fiskeri for øje)	552.000

**Tabel 1:** Tidligere opgørelser over danske lystfiskere

<sup>A</sup>Lystfiskeri i Danmark – Hvem? Hvor meget? Hvordan?, udarbejdet af COWI for Fødevareministeriet i 2010; <sup>B</sup>Status for lystfiskerturismen, udarbejdet af Center for Regional- og turismeforskning (CRT) i 2017; <sup>C</sup>Hvordan ser fremtidens lystfiskerforening ud?, udarbejdet af Lystfisker Danmark i 2021; <sup>D</sup>Lystfiskerturisme i kyst- og natur Danmark i 2022, udarbejdet af VisitDenmark i 2023; Udenlandske behandles i næste afsnit.



# Antallet af lystfiskere

## DANSKE LYSTFISKERE

Tidligere analyser beror bl.a. på spørgeskemaundersøgelser, og for andre på en mere analytisk tilgang ved brug af antagelser og forskellige kilder.

**Tablet 1** viser et udsnit af de mest relevante analyser og resultaterne heraf. Det fremgår her, at antallet varierer mellem 415.000 og 616.000 lystfiskere.

Analysen fra COWI er baseret på en spørgeskemaundersøgelse, hvor antallet af lystfiskere er estimeret på baggrund af svarene. Der kan være en tendens til at deltagere i spørgeskemaundersøgelser overvurderer, hvor meget der forbruges af et gode, og tallet fra undersøgelsen vurderes derfor at være et overestimat for det faktiske antal lystfiskere.

Analysen fra CRT og analysen fra Lystfisker Danmark benytter statistiske kilder, såsom antallet af solgte fisketegn, til at esti-

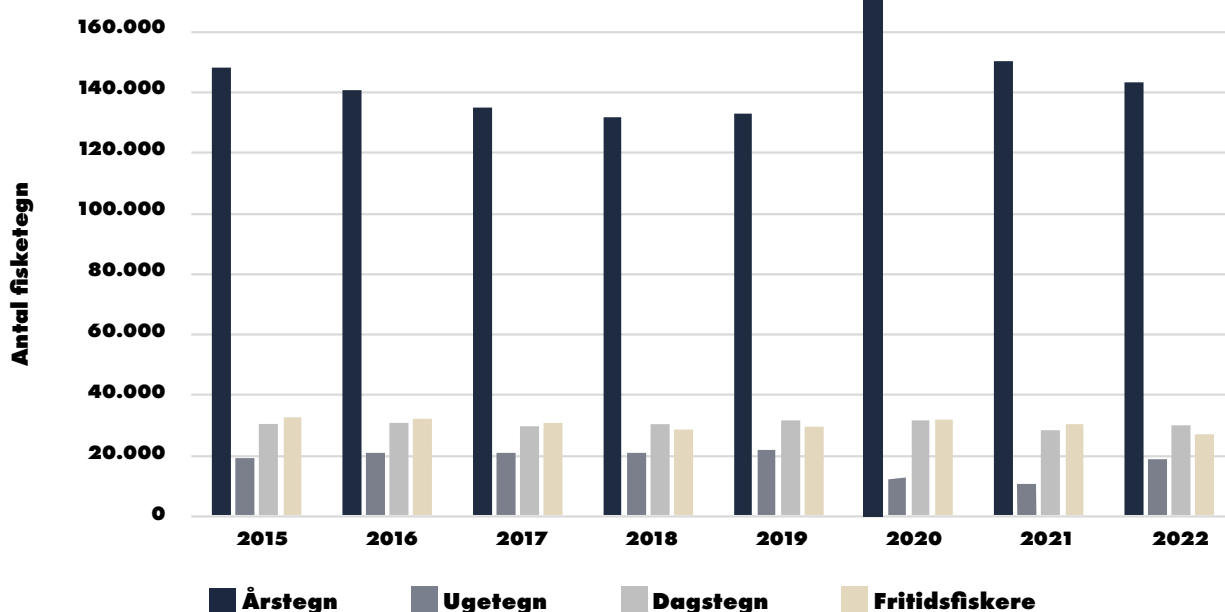
mere antallet af lystfiskere på den baggrund. Opgørelsen fra VisitDenmark måler antallet af danske lystfiskerturister og ikke nødvendigvis antallet af lystfiskere. Ikke alle lystfiskere betegnes som turister, idet flere vil fiske i nærområder på dagsture.

Denne rapport tager udgangspunkt i tilgangen præsenteret af Lystfisker Danmark (2021). Analysen blev lavet i 2021 og angiver et mål for antallet af lystfiskere i 2020. I 2020 var Danmark nedlukket grundet udbruddet af COVID-19, og det skabte en øget efterspørgsel efter naturaktiviteter, herunder lystfiskeri.

Dette illustreres i **Figur 1**, som viser udviklingen i antallet af solgte fisketegn. Her ses en tydelig stigning i antallet af solgte fisketegn fra 2019 til 2020, hvorefter antallet igen er faldende frem mod 2022. Dette er der taget højde for i denne opdatering.

– Lystfiskere har skullet indløse Fisketegn i mere end 30 år. De midler lystfiskerne betaler føres tilbage til lystfiskeriet i form af pleje, udsætninger af yngel og forskning.

Kilde: Lystfisker Danmark



**Figur 1:** Udvikling i antal solgte fisketegn (Kilde: Fiskeristyrelsen)

## UNGE OG PENSIONISTER

Lystfiskere under 18 år og folkepensionister behøver ikke fisketegn, og der er derfor ikke nøjagtig viden om antallet. Antallet af lystfiskere i disse grupper er antaget til at svare til 2 gennemsnitsårgange for lystfiskere under 18 år og 10 gennemsnitsårgange for folkepensionister. Gennemsnitsårgange er beregnet som alle lystfiskere, fordelt med antallet af årgange, som kræver fisketegn.

## LYSTFISKERE I PUT & TAKE SØER

Antallet af lystfiskere, som udelukkende fisker i put & take søer, er vanskeligt at præcisere, idet der ikke findes konkrete opgørelser fra alle landets ørredssøer. I 2021 blev det estimeret, at der var 195.000 danske lystfiskere, som udelukkende fisker i put & take søer. I et genbesøg af dette estimat er det blevet

vurderet af sammenslutningen Danske Ørredssøer, at tallet var for konservativt.

I dialog med Danske Ørredssøer er forudsætningerne genbesøgt, og der er opstillet en ny opdeling. Udgangspunktet er cirka 2 mio. solgte fiskekort. Herfra opdeles de besøgende i to typer af lystfiskere: Ivrigte lystfiskere og lejlighedsfiskere. Ivrigte lystfiskere er lystfiskere, som også indlæser fisketegn og generelt fisker meget. Lejlighedsfiskere antages ikke at indlæse fisketegn og antages kun at fiske i put & take søer.

Fordelingen af de solgte fiskekort beror på praktiske erfaringer og skøn, og i de følgende beregninger tages der udgangspunkt i et samlet antal lystfiskere i put & take søer på 325.000 lystfiskere.

KATEGORI	OPRINDELIGT ANTAL	OPDATERET ANTAL (AFRUNDET)	KILDE
Fisker med fisketegn (antal købte fisketegn)	215.945	170.700	Fiskeristyrelsen
Uv-jægere	8.638	6.800	DTU aqua
Fisker kun P&T og behøver ikke fisketegn	195.000	325.000	Danske Ørredssøer
Er under 18 år og behøver ikke fisketegn	8.998	9.000	Egen vurdering
Er over 66 år og behøver ikke fisketegn	48.901	48.900	Egen vurdering
Er lodsejer og behøver ikke fisketegn	700	700	Egen vurdering
Lystfiskere uden fisketegn	13.890	6.800	Fiskeristyrelsen
<b>Total</b>	<b>492.072</b>	<b>567.900</b>	

**Tabel 2:** Opdatering af antallet af lystfiskere fra Lystfisker Danmark foretaget i 2024.

Antallet af lystfiskere med fisketegn er baseret på data opgjort af Fiskeristyrelsen<sup>A</sup>. Derudover antages det i opdateringen, at ca. 80% af alle fritidsfiskere<sup>B</sup> også er lystfiskere<sup>C</sup>. UV-jægere medtaget i analysen, fordi de er forpligtigede til at indlæse lystfiskerifisketegn.

<sup>A</sup> Opdateringen tages der højde for, at der kan blive solgt flere dagstegn pr. fisker, og at det derfor vil være gangbare i disse tal. Fiskeristyrelsen har fremsendt data, som hjælper med at estimere antallet af unikke brugere blandt køberne af dagstegn. De fremsendte data viser salget af dagstegn svarende til 21.420, ekskl. salget af dagstegn fra udsalgsstederne. Data viser fordelingen af personer på antallet af indkøbte dagstegn i løbet af ét år. Det er antaget at brugere, som har købt mere end 6 dagstegn på ét år, ikke er unikke brugere. Dette er valgt fordi det bedre kan betale sig at købe et årstegn end 6 dagstegn. Med den antagelse er antallet af solgte dagstegn til unikke lystfiskere landet på 17.090.

Datasættet giver ikke en opdeling på solgte dagstegn til danske og udenlandske lystfiskere. For at omregne tallene til unikke danske og udenlandske lystfiskere er en fordeling mellem de to på det samlede antal solgte dagstegn (jf. statistikken over fisketegn) anvendt. Den viser, at 63% af dagstegnene er solgt til danske lystfiskere og 37% er solgt til udenlandske lystfiskere.

I alt blev der solgt 30.134 dagstegn til danske og udenlandske lystfiskere, jf. statistikken over fisketegn. Af dem er 21.240 dagstegn solgt via Fiskeristyrelsens hjemmeside, hvilket giver et salg på 8.894 dagstegn solgt fra de fysiske udsalgssteder. Der findes ikke information om, hvem der har købt dagstegnene fra de fysiske udsalgssteder.

Fra salget fra Fiskeristyrelsens hjemmeside blev det estimeret, at 17.090 dagstegn ud af det samlede salg på 21.240 blev solgt til unikke lystfiskere. Altså antages det, at 17.090 lystfiskere tilsammen har købt 21.240 dagstegn i 2022. Det betyder, at der er købt ca. 1,24 dagstegn pr. lystfisker. På grund af manglende information om salget fra de fysiske udsalgssteder, antages det, at der også her er solgt 1,24 dagstegn pr. lystfisker. Det resulterer i, at 7.156 lystfiskere har købt de 8.894 dagstegn solgt fra udsalgsstederne. 6.800 lystfiskere uden fisketegn svarer til 4% af de 170.700 som har købt fisketegn.

<sup>B</sup>Fritidsfiskere er rekreative fiskere som fisker med garn, ruser eller lignende redskaber.

<sup>C</sup>Kvalitativt skøn fra Dansk Fritidsfiskerforbund.





– 44% af alle udenlandske lystfiskerturister kommer fra Tyskland.

Kilde: VisitDenmark

KATEGORI	SAMLET SALG AF DAGSTEGN	SALG TIL DANSKE LYSTFISKERE	SALG TIL UDENLANDSKE LYSTFISKERE
Antal unikke solgte dagstegn ekskl. salg fra udsalgssteder	17.090	10.724	6.366
Antal unikke solgte dagstegn fra udsalgssteder	7.156	4.490	2.666
<b>Samlet antal solgte dagstegn</b>	<b>24.246</b>	<b>15.214</b>	<b>9.032</b>

**Tablet 3:** Oversigt af salg af dagstegn.

## LYSTFISKERE UDEN FISKETEGN

Antallet af lystfiskere som fisker uden fisketegn og som ikke er omfattet af nogle af de øvrige grupper bliver estimeret af Fiskeristyrelsen på baggrund af kontrolstatistik. Herfra viser tallene, at ca. 4% af de kontrollerede lystfiskere fisker uden fisketegn<sup>1</sup>.

**Samlet set estimeres der at være 567.900 danske lystfiskere.**

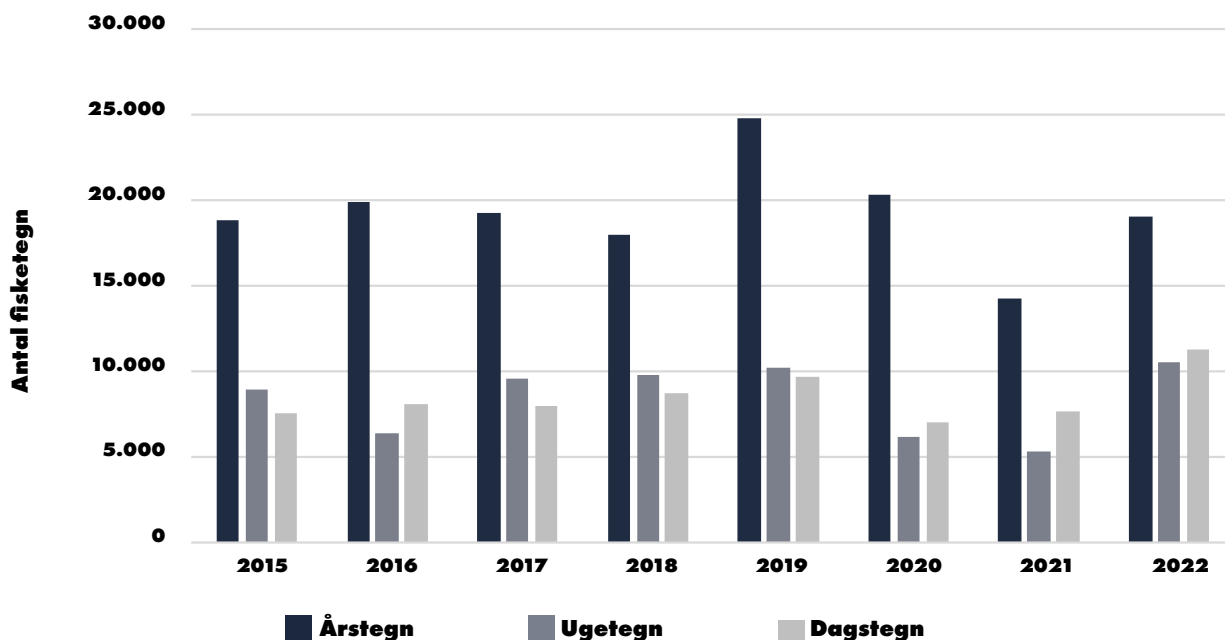
## UDENLANDSKE LYSTFISKERE

VisitDenmark udgav i efteråret 2023 en ny rapport om lystfiskerturismen i Danmark. Baseret på interviews blandt turister er der estimeret 648.000 udenlandske lystfiskerturister i 2022. Til sammenligning blev der i 2017 estimeret 600.000 udenlandske lystfiskerturister<sup>2</sup>.

Fiskeristyrelsen opgør hvert år antallet af solgte fisketegn til udlandet. **Figur 2** viser udviklingen og fordelingen af udstedte fisketegn til udenlandske lystfiskere. De samlede antal udstedte fisketegn var på cirka 41.000 i 2022.

Efter at der er taget højde for, at flere lystfiskere kan købe flere dagskort, ender det samlede antal solgte fisketegn til udlændinge på 39.000.

VisitDenmark har opgjort, at der var omkring 1,2 mio. lystfiskerturister, hvoraf 54 % var udenlandske turister. Dermed er antallet



**Figur 2:** Oversigt over antallet af solgte fisketegn til udenlandske lystfiskere.

<sup>1</sup>Fiskeristyrelsen har oplyst, at der er afsat meget få midler til kontrol af, hvorvidt lystfiskere har indløst fisketegn, og at der stort set ikke foretages en målrettet kontrol af lystfiskere, som alene er motiveret ud fra ønsket om at kontrollere for fisketegn. Den kontrol som foretages, sker som en add-on aktivitet i forhold til den primære kontrolaktivitet rettet mod andre typer af aktiviteter end lystfiskeri. En målrettet kontrolindsats vurderes at ville vise en større andel af lystfiskere uden fisketegn.)

<sup>2</sup>[www.visitdenmark.dk/sites/visitdenmark.com/files/2019-04/Internationale%20lystfiskerturister%20i%20Danmark.pdf](https://www.visitdenmark.dk/sites/visitdenmark.com/files/2019-04/Internationale%20lystfiskerturister%20i%20Danmark.pdf)





– Turbåde i Danmark omsætter for mere end 20 mio. kr. årligt på fisketure for lystfiskere.

Kilde: Dansk Lystfiskeri

af lystfiskerturister fra udlandet på 648.000. I samarbejde med VisitDenmark er det forsøgt at præcisere tallet, idet tallet blandt andet måler antal ankomster og ikke unikke turister. Antallet er derudover baseret på, at deltagerne, i et spørgsmål i turistundersøgelsen, har angivet, at lystfiskeri har haft en høj eller afgørende betydning for rejsen.

For at præcisere opgørelsen fra VisitDenmark, foretages der to ændringer af antagelserne. Den første ændring er, at der nu kun ses på deltagere i turistundersøgelsen som har angivet at lystfiskeri har haft afgørende betydning for rejsen. Denne ændring har stor betydning for antallet og gør, at der estimeres at være omkring 300.000 lystfiskerturister.

Den anden ændring handler om at få identificeret unikke turister og derved undgå at tælle på antal ankomster, men i stedet på antal unikke turister. I samarbejde med VisitDenmark er der udarbejdet en metode til at identificere unikke turister. Denne metode baserer sig på antagelser og derfor er resultatet et skøn. Samlet set betyder det, at det samlede antal lystfiskerturister estimeres at udgøre 232.000.

**Samlet set estimeres der at være 232.000 udenlandske lystfiskere.**

*– Flere danske virksomheder producerer fiskegrej på et internationalt marked til lystfiskere over hele verden.*

Kilde: Dansk Lystfiskeri



KILDE	FORBRUG PR. LYSTFISKER (DKK 2023-PRISER)	ÅRSTAL FOR ANALYSE
Fritidsfiske 2022, den svenske statistikmyndighed (SCB)	5.418	2022
COWI Lystfiskeri i Danmark – Hvem? Hvor meget? Hvordan?	5.061	2010
CRT – Status for lystfiskerturismen	2.853	2017
Lystfiskeri langs kysten på Fyn om foråret – DTU Aqua	6.373	2019
Roth, analyse af forbrug blandt nordiske lande*	1.721	2000

**Table 4:** Oversigt over studier relateret til lystfiskeriets betydning for økonomien.

\*Analysen fra (Roth, et al., 2000) indeholder ikke omkostninger til grej eller til indkøb af både, og derved er omkostninger lavere end i de øvrige studier.



# Lystfiskernes økonomiske forbrug

Lystfiskernes økonomiske forbrug er forsøgt estimeret via flere studier i de sidste 20 år. De fleste studier anvender interview- og spørgeskemaundersøgelser, mens andre opstiller forskellige antagelser for at estimere det tilhørende forbrug. Fælles for undersøgelserne er, at studierne beregner et gennemsnitlig årligt forbrug pr. lystfisker.

**Tablet 4** viser et spænd fra ca. 2.800-6.300 kr. pr. lystfisker målt i 2023-priser ikke medregnet resultatet fra (Roth, et al., 2000), som ikke inkluderer omkostninger til indkøb af både mv.

## ANALYSEN FRA CRT

Analysen baseres i vid udstrækning på tal fra VisitDenmark udarbejdet i 2016 omkring det generelle forbrug blandt turister. Analysen opstiller kriterier og antagelser for at få et specifikt bud på lystfiskernes forbrug. Analysen trækker blandt andet på tal fra Roth (Roth, et al., 2000) angående forbrug fra lystfiskere.

Den generelle udfordring for CRTs analyse er, at den beror sig på tal fra VisitDenmark, som ikke har til formål at estimere lystfiskernes forbrug. Det giver en betydelig usikkerhed på, hvor meget af forbruget, som kan tilskrives lystfiskeri.



*– I Danmark findes der cirka 200 lystfiskerforeninger, hvor alle kan være med. Foreningerne arrangerer ture og foredrag, sikrer fiskeret til medlemmerne og bidrager årligt til fiske- og vandpleje med tusindvis af frivillige arbejdstimer.*

Kilde: Lystfisker Danmark



ANTAGELSER	FORBRUG PR. LYSTFISKER	ANDEL AF LYSTFISKERE
Lystfisker i naturen	5.490	30%
Ud for at fange fisk	3.686	24%
Hyggefiskeri med familie	246	24%
På fisketur når solen skinner	814	13%
Det aktive lystfiskerliv	8.030	9%

**Tabel 5:** Fordeling af omkostninger pr. lystfisker på type (ekskl. både, 2023-priser). Kilde: (COWI, 2010)



En opdatering af CRTs analyse kræver en grundig gennemgang af de anvendte forudsætninger. F.eks. bør det nævnes, at døgnforbruget fra en turist er steget fra ca. 450 kr. pr. døgn i 2014 til ca. 1.000 kr. pr. døgn i 2022. Særligt vurderes det, at der er behov for at få et bedre grundlag for at omregne det generelle forbrug til et forbrug relateret til lystfiskeri.

Der foretages derfor ikke en opdatering af CRTs analyse i denne rapport, idet der vil være for store usikkerheder forbundet med opdateringen. Ligeledes anvendes resultatet fra den tidligere analyse ikke, da det vurderes, at tallene er behæftet med for stor usikkerhed.

### **ANALYSE FRA COWI**

COWI udarbejdede i 2010 en analyse omkring antallet af lystfiskere og deres forbrug. Analysen var direkte målrettet lystfiskere og tog udgangspunkt i spørgeskemaer.

COWI kom frem til et gennemsnitligt forbrug på 4.000 kr. per lystfisker, inkl. indkøb af både. Rapporten fremstår robust ift. metoden. Fremskrives resultatet fra COWIs rapport til 2023 er det gennemsnitlige forbrug pr. lystfisker på ca. 3.100 kr. per lystfisker, ekskl. indkøb af både.

Der har ikke været tilstrækkeligt datagrundlag til at lave et nyt gennemsnit på baggrund af en ny fordeling af lystfiskere i put & take søer, hvorfor gennemsnittet på 3.100 kr. pr. lystfisker fastholdes.

**Tabel 5** viser de fremskrevne forbrugsudgifter pr. lystfisker fordelt på forskellige typer af lystfiskere. Resultatet illustrerer, at forbruget varierer meget mellem forskellige typer af lystfiskere. Nogle lystfiskere fisker 1 gang om året med en 10 år gammel

fiskestang og blink, hvorimod andre tager på hyppige lystfiskerture og bruger mange penge på udstyr.

For at undersøge forbruget på både til lystfiskeri er der taget kontakt til Dansk Småbådsklub. Her skønnes det, at der formentlig er et samlet antal lystfisker-bådejere på 6.500. Det antages desuden, at en båd har en levetid på 5 år, og at der derved skal indkøbes 1.300 nye både om året. Til en pris på 150.000 kr. per båd giver det et samlet forbrug på ca. 195 mio. kr. For de ca. 229.300 potentielle danske lystfiskere med båd giver det et gennemsnitligt forbrug på ca. 850 kr. om året (fraregnet lystfiskerne, som udelukkende fisker i put & take søer, da den andel antages ikke at have en fiskebåd).

### **ANALYSE FRA DEN SVENSK STATISTIK MYNDIGHED**

I Sverige bliver der hvert år udført en analyse omkring antallet af lystfiskere og deres forbrug. Analysen baseres på spørgeskema-analyser, som gentages flere gange årligt og som opsummeres på årsbasis. I den seneste opgørelse af forbruget fra 2022 blev det estimeret, at der var omtrent 1,2 mio. svenske lystfiskere, og at det samlede forbrug lød på ca. 5,8 mia. SEK til forbrug uden indkøb af både, og et forbrug på 3,8 mia. SEK til indkøb af både mv.

Ud fra ekspertvurderinger indsamlet blandt skandinaviske grossister og producenter af fiskegrej antages det, at svenske og danske lystfiskere er sammenlignelige, og dermed, at en svensk lystfisker har stort set samme forbrug som en dansk lystfisker. Det vurderes dog, at svenske lystfiskere generelt har et højere forbrug til både, og derfor er dette tal ikke sammenligneligt med forbruget fra danske lystfiskere.







– Lystfiskeri er en af Danmarks største og billigste fritidsinteresser. Kystfiskeriet åbent for alle med Fisketegn, og overalt i landet er der relativt billig adgang til mange fiskevande gennem lystfiskerforeninger og dagkort.

Kilde: Lystfisker Danmark

Baseret på den svenske analyse, bruger en svensk lystfisker i omegnen af 3.200 kr. årligt ekskl. både. Resultatet lægger sig tæt op ad resultaterne fra COWIs analyse for en dansk lystfisker, og dermed underbygger det antagelsen om, at der ikke er stor forskel i forbruget blandt svenske og danske lystfiskere.

På baggrund af gennemgangen af de forskellige studier vægtes resultaterne fra COWI højest. Resultaterne heraf virker robuste set i forhold til resultaterne fra de øvrige lignende studier, og rapporten vurderes at være den mest repræsentative i forhold til denne analyse.

**En gennemsnitlig dansk lystfisker har et forbrug på 3.100 kr. om året ekskl. indkøb af både.**

#### **FORBRUG FRA UDENLANDSKE LYSTFISKERE**

VisitDenmark udgav i efteråret 2023 en rapport over lystfiskerturismen i Danmark. Analysen er baseret på interviews udført på kommercielle overnatningssteder, og det primære formål er at beregne turismens økonomiske betydning.

I analysen blev det estimeret, at der var 648.000 udenlandske lystfiskerturister, dvs. en turist, hvor et af motiverne for rejsen var lystfiskeri. Her blev det vurderet, at turister som har svaret 'i høj grad' eller 'i afgørende grad' kan betegnes som værende lystfiskerturister.

Blandt lystfiskerturister er der et døgnforbrug på 1.000 kr. pr. døgn og den gennemsnitlige længde på en rejse er 6,7 døgn.

En lystfiskerturist med et døgnforbrug på 1.000 kr. pr. døgn i en 6,7 dages lang ferie giver et forbrug pr. lystfisker pr. ferie på 6.700 kr. Sammenholdt med antallet af udenlandske lystfiskere på 648.000 giver dette en samlet økonomisk effekt på godt 4 mia. kr. årligt direkte fra lystfiskeri.

Som tidligere beskrevet vurderes disse tal for høje, og til denne rapport blev det i stedet estimeret, at der var omkring 232.000 unikke udenlandske lystfiskerturister.

Lystfiskeri kan i VisitDenmarks analyse være ét af flere motiver eller aktiviteter og flere af disse aktiviteter eller motiver kan være afgørende for rejsen. Derfor er et centralt spørgsmål, hvor stor en del af forbruget, som kan tilskrives lystfiskeri direkte.

På baggrund af tal fra VisitDenmark er det udledt, at der i gennemsnit for en lystfiskerturist fra udlandet er valgt 8 motiver

for rejsen. Disse motiver er angivet som "i afgørende grad" medvirkende til rejsen. Med andre ord er der mange faktorer, som påvirker valget af rejsedestination. Det vurderes derfor ikke at være retvisende at tillægge hele dette forbrug til lystfiskeri.

For at estimere forbruget tages der udgangspunkt i døgnforbruget og den gennemsnitlige længde på en rejse opgjort i rapporten fra VisitDenmark. Døgnforbruget inkluderer forbrug til alle aktiviteter på rejsen, og derfor skal dette tal justeres for at finde forbruget relateret til lystfiskeri. I denne rapport er en lystfiskerturist defineret ved at lystfiskeri har haft afgørende betydning for rejsen. For alle lystfiskerturister er der herefter set på hvilke andre aktiviteter som har haft afgørende betydning. I gennemsnit har lystfiskerturisten har 8 afgørende motiver til rejsen, hvoraf lystfiskeri er et af motiverne. Derfor er det skønnet, at 1/8 af forbruget kan tilskrives lystfiskeriet. Døgnforbruget justeres herefter således, at forbrug går fra 1.000 kr. pr. dag til 125 pr. dag. Kombineret med et gennemsnitligt antal rejsedage på 6,7 giver det et samlet forbrug på ca. 840 kr. pr. lystfiskerturist.

**En udenlandsk lystfiskerturist har et forbrug på 840 kr. om året i Danmark**





# Lystfiskeriets økonomiske betydning

Lystfiskeriet har en positiv effekt på det danske samfund. Det har en positiv effekt på samfundsøkonomien, på trivslen blandt lystfiskerne og bidrager positivt til forbedringer i vandmiljøet i Danmark – dels gennem fiskepleje via indtægterne fra fisketegnet, dels gennem mange tusinde frivillige arbejdstimer i lystfiskerforeninger.

Langt fra alle positive effekter kan måles og kvantificeres direkte, og det vil kræve yderligere grundige analyser for at undersøge alle positive effekter.

I denne rapport ser vi kun på de direkte økonomiske effekter af lystfiskeriet, forstået som lystfiskernes samlede forbrug.

## DEN DIREKTE ØKONOMISKE BETYDNING

Forbruget fra danske lystfiskere tager udgangspunkt i de opdaterede tal, som angiver et samlet forbrug per lystfisker ekskl. indkøb af både på ca. 3.100 kr. om året i gennemsnit. For de 567.900 danske lystfiskere giver dette et direkte økonomisk forbrug på ca. 1,76 mia. kr.

Forbruget til indkøb af både er estimeret til omkring 195 mio. kr. om året. Dette svarer til et indkøb af 1.300 både om året i Danmark til en gennemsnitlig værdi af 150.000 kr. pr. båd. Antallet er estimeret på baggrund af tal fra Dansk Småbåds-klub.

Det er estimeret, at Danmark årligt besøges af omkring 232.000 udenlandske lystfiskerturister. Herudover blev det estimeret, at omkring 13% af en lystfiskerturists samlede

forbrug pr. rejse kunne tilskrives lystfiskeri. Det gav et gennemsnitligt forbrug pr. lystfiskerturist på 840 kr. Samlet set bidrager udenlandsk lystfiskerturisme med et forbrug på ca. 195 mio. kr.

Det samlede økonomiske forbrug for danske og udenlandske lystfiskere er derfor på mere end 2,15 mia. kr.

## RAPPORTENS USIKKERHEDER

Opgørelsen af forbruget blandt lystfiskere og den økonomiske betydning, er præget af usikkerheder. Det er både usikkerheder i forhold til selve forbruget og i forhold til antallet af lystfiskere.

Opgørelsen af forbruget fra indkøb af både har historisk været præget af høj usikkerhed. Forbruget til både er i rapporten baseret på skøn og generelle antagelser.

Antallet af lystfiskere har stor betydning for den samlede økonomiske betydning. Opgørelsen af antallet af lystfiskere er vanskelig og behæftet med en vis usikkerhed. Der er betydelige mørketal, f.eks. hvor mange lystfiskere som fisker uden fisketegn, og hvor mange som udelukkende besøger put & take søer.

Datagrundlaget omkring udenlandske lystfiskere er sparsomt. VisitDenmark giver et bud på antallet, men deres analyse indeholder også metodemæssige usikkerheder. VisitDenmarks opgørelse dækker kun turister med betalt overnatning, og således ikke endagsturister eller med privat overnatning hos familie/venner eller i eget/lånt feriehus.

LYSTFISKERE	ANTAL LYSTFISKERE	GNS. FORBRUG PER LYSTFISKER (EKSKL. INDKØB AF BÅDE)	SAMLET FORBRUG, MIO. KR.
Danske lystfiskere ekskl. indkøb af både	567.900	3.100	1.760
Indkøb af både	-	-	195
Udenlandske lystfiskere	232.000	840	195
Total			2.150

**Tabel 6:** Den samlede direkte økonomiske betydning af lystfiskeri.







# Arbejdsgruppe bag nøgletallene

Undervejs i processen er der indhentet ekspertise på centrale områder fra relevante organisationer, myndigheder og videnspersoner. Gruppen er inddraget i form af en workshop og input i en høringsproces.

## **MINISTERIET FOR FØDEVARER, LANDBRUG OG FISKERI**

Lene Jensen Scheel-Bech & Fie Lind-Holm

### **FISKERISTYRELSEN**

Stig Prüssing

### **DTU AQUA**

Anders Koed

## **DANMARKS SPORTSFISKERFORBUND**

Lars Rasmussen

### **VISITDENMARK**

Martin Fønnesbech-Sandberg

### **DANSKE ØRREDSØER**

Villy J. Larsen

### **FISKEKORT.DK**

Carsten Fjord

### **PURE FISHING**

Christen Stenild

### **GARMIN**

Søren Hjæresen Burø

### **NIRAS**

Camilla K. Damgaard & Rasmus Nyegaard

### **LYSTFISKER DANMARK**

Arne Kvist Rønnest

### **DANSK LYSTFISKERI**

Peter Lyngby

# Referencer

COWI. (2010). Lystfiskeri i Danmark - Hvem? Hor meget? Hvordan? Ministeriet for Fødevarer, Landbrug og Fiskeri.

CRT. (2017). Status for lystfiskerturismen i Danmark. Center for Regional- og Turismeforskning.

DTU Aqua. (2019). Lystfiskeri langs kysten på Fyn om foråret: Lystfiskernes forbrugsmønstre og præferencer.

DTU. Lystfisker Danmark. (2021). Hvordan ser fremtidens lystfiskerforening ud?

Roth, E., & Jensen, S. (2003). Impact of recreational fishery on the formal Danish Economy. Departement of Environmental and Business Economics.

Roth, E., Toivonen, A.-L., Appelblad, H., Bengtsson, B., Geertz-Hansen, P., Guðbergsson, G., . . . Weissglas, G. (2000). Economic value of recreational fisheries in the Nordic countries. Nordic Council of Ministers.

SCB. (2022). Fritidsfiske 2022. Statistiska centralbyrån.

VisitDenmark. (2023). Lystfiskerturismen i Kyst- og Natur Danmark i 2022.





*– 25 mio. lystfiskere i  
EU danner økonomisk  
grundlag for omkring  
350.000 fuldtidsjobs.*

Kilde: European Anglers Alliance

